

毎日パソコン入力コンクール

第Ⅰ類 パソコン入力

課題練習用ソフトマニュアル

<一般参加者用>

目次

1. 課題練習用ソフトの起動と練習の実施	2
2. ユーザの登録・変更 ☆	15
3. 練習の成果の確認 ☆	20

☆印は参加申込された場合のみ使用できる機能です。

第Ⅰ類の競技参加は一度限りです！！

毎パソ第Ⅰ類パソコン入力は、パソコン活用の基礎基本である文字入力技能の実力を試すことを目的としています。十分練習をした上で、競技に臨みましょう。

※本文記載のソフト名称について

毎パソ課題練習・大会参加用ソフト

… 用紙を見ながら入力するタイプ

新・毎パソ課題練習・大会参加用ソフト

… 画面を見ながら入力するタイプ

1. 課題練習用ソフトの起動と練習の実施

① 毎パソ課題練習・大会参加用ソフトを起動します。

デスクトップの「毎パソ課題練習・大会参加用ソフト」(または「新・毎パソ課題練習・大会参加用ソフト」)アイコンに合わせてダブルクリックします。



※ 毎パソ課題練習・大会参加用ソフト … 用紙を見ながら入力するタイプ
新・毎パソ課題練習・大会参加用ソフト … 画面を見ながら入力するタイプ

② 参加番号入力画面が表示されます。

その大会でのお申込が済んでいる場合は、参加票に記載されている参加番号を入力してOKボタンをクリックします。お申込されていない場合は**キャンセル**ボタンをクリックします。

毎日パソコン入力コンクール

機能制限の解除

今大会で発行された参加番号のうち
1つを入力して下さい

こちらで認証されない場合、機能限定の練習のみ使用可能となります
参加申込をされていない方は、キャンセルを選択して下さい

参加番号： - - -

一度認証されると、同一大会中は機能制限が解除され、この画面は表示されなくなります

OK キャンセル

※参加番号が複数ある場合は、任意の一つで構いません。

※一度参加番号が認証されると、以降その大会では、この画面は表示されません。

※キャンセルボタンをクリックすると、使用できる機能が限定されます。

- ③ オープニング画面が表示されます。
練習開始をクリックします。

②で参加番号が認証された場合



④に進む

- ②でキャンセルした場合
(以降、「機能限定版」といいます)



⑤に進む

- ④ ユーザ選択画面が表示されます。
既にユーザ登録されている場合は、ユーザを選択してOKボタンをクリックします。(新規ユーザ登録の方法はP 15をご確認ください。)



※機能限定版では、この画面は表示されません。

※キャンセルボタンをクリックすると、練習はできますが、練習記録は残りません。

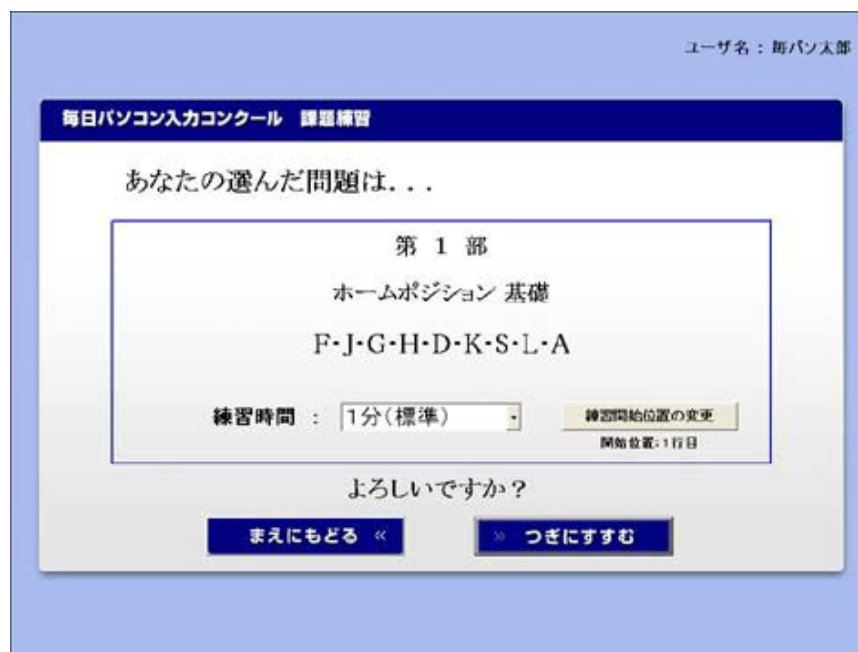
※お使いのパソコンの環境によっては、新規ユーザ登録ボタンがグレー表示となり、クリックできないことがあります。その場合はパスワードを入力して**記録を保存するフォルダの指定**ボタンをクリックし、保存場所を指定してください。パスワードは「danadmin」です。

※指定した練習記録を保存する場所を、初期設定に戻す場合は、パスワードを入力して**フォルダ設定の初期化**ボタンをクリックしてください。パスワードは「danadmin」です。

- ⑤ **練習する部門**のボタンをクリックします。



- ⑥練習する部門に間違いがないか確認して、つぎにすすむボタンをクリックします。



- ※練習時間を設定することができます。
練習時間を変更したい場合、練習時間の▼をクリックして選択してください。
(練習時間を変更すると採点結果画面に該当級位が表示されません)

- ※練習開始位置を選択することができます。
練習開始位置の変更ボタンをクリックし、練習開始位置を選択して下さい。
つぎにすすむボタンをクリックすると課題確認画面に戻ります。
(練習開始位置を変更すると練習記録は残りません)



- ※機能限定版では、練習時間・練習開始位置ともに変更できません。

⑦入力の準備ができましたら、スタートボタンをクリックします。



⑧カウントダウンが始まり、5秒後に入力画面が表示されます。



- ⑨ (第1部の場合)
画面に表示されるアルファベットを入力していきます。

第1部ホームポジション基礎の画面

毎日パソコン入力コンクール 課題練習中 ユーザ名：毎パソコン太郎

第1部 ホームポジション 基礎
F・J・C・H・D・K・S・L・A

G DJA	KFAD	KLAF	SHLF	HALG
JDLH	JAGS	FLJG	ADKG	LAHG
FJHK	DJKS	AGSF	AJDL	FGDA
KLSK	JFHD	KASD	JHLK	SAJS
LJAK	GSHF	GLFD	AFJD	HGAL
HDFK	AGFA	KGDJ	ASDL	JFSK
JGHS	FLDK	AHGL	HJDG	SHFA

経過時間 0分1秒 正解数 0 不正解数 0 **おわる**

第1部ホームポジション応用の画面

毎日パソコン入力コンクール 課題練習中 ユーザ名：毎パソコン太郎

第1部 ホームポジション 応用
love taxi that kick ...

L ove taxi that kick warm gift glass color watch elbow train friend dinosaur happen bottle shout teacher factory tonight map whale box pet day yen fox butterfly home year cook wind white below yours young movie

経過時間 0分0秒 正解数 0 不正解数 0 **おわる**

(第2部の場合)

画面に表示されるひらがなを、ローマ字入力で入力していきます。

毎日パソコン入力コンクール 課題練習中 ユーザ名：毎パソコン

第2部 ローマ字
これ ゆうめい ほし ...

こ れ ゆうめい ほし りか こえ かず
くすりゆび ぽりばけつ しんりん にし
きょうじゃく ぴんせん ゆうびんきよく
すず かば みちか うおいちば ならす
てをあらう どあい かんじ がつきゆう
あおい こたえ ひるね ふとい ことり
くじ おべんとうばこ そら やつあたり
ともだち ちゅうしょく えほん ぼーる

経過時間 0分0秒 正解数 0 不正解数 0 おわる

(第3・4・5・6部の場合)

課題文章を見ながら、入力します。新・毎パソ課題練習・大会参加用ソフトでは、課題文章が画面上部に表示されます。

第4部英文Bの画面

※「毎パソ課題練習・大会参加用ソフト」での画面

毎パソコン入カコンクール 課題練習中 ユーザ名：毎パソ太郎

第4部 英文B Educational Reforms Should Gain Momentum as the Academic Year Starts in Autumn

Editorial: Educational Reforms Should Gain Momentum as the Academic Year Starts in Autumn
The University of Tokyo has officially started preparing to start the full academic year in autumn. As other universities are also working together and keeping pace with them, it is likely that the discussion will progress at a more rapid pace, involving the business community, which requires global resources. Although this should be realized in around five years, it is critical to organically link this change with other educational reform challenges

経過時間 0分 15秒 (練習時間 5分) おわる

※「新・毎パソ課題練習・大会参加用ソフト」での画面

毎パソコン入カコンクール 課題練習中 ユーザ名：毎パソ太郎

第4部 英文B Educational Reforms Should Gain Momentum as the Academic Year Starts in Autumn

1 Editorial: Educational Reforms Should Gain Momentum as the
2 Academic Year Starts in Autumn
3 The University of Tokyo has officially started preparing to
4 start the full academic year in autumn. As other universities are
5 also working together and keeping pace with them, it is likely
6 that the discussion will progress at a more rapid pace, involving
7 the business community, which requires global resources. Although
8 this should be realized in around five years, it is critical to
9 organically link this change with other educational reform
10 challenges such as entrance examinations.
11 The purpose of starting the academic year in autumn is to

1 Editorial: Educational Reforms Should Gain Menomentum as the
2 Academic Year Starts in Autumn
3 The University of Tokyo has officially started
4
5
6
7
8
9
10
11

経過時間 4分 13秒 (練習時間 5分) おわる

第5部和文A小学生低・中学年の画面

※「毎パソ課題練習・大会参加用ソフト」での画面

毎日パソコン入カコンクール 課題練習中 ユーザー名：毎パソ太郎

第5部 和文A 小学生低・中学年 ことわざ・慣用句①

頭かくしてしりかくさず
石の上にも三年
馬の耳にねんぶつ
えびでたいをつる
おににかなぼう
かえるの子はかえる
きつねとたぬき
くさいものにふたをする
けんえんのなか
こいのたきのぼり
さるも木からおちる
親しきなかにもれいぎあり
すずめのなみだ
せいてはことをしそんじる
そなえあればうれいなし
立つ鳥あとをにごさず
ちりもつもれば山となる
つるの一声

経過時間 0分 25秒 (練習時間 5分) **おわる**

※「新・毎パソ課題練習・大会参加用ソフト」での画面

毎日パソコン入カコンクール 課題練習中 ユーザー名：毎パソ太郎

第5部 和文A 小学生低・中学年 ことわざ・慣用句①

1 頭かくしてしりかくさず
2 石の上にも三年
3 馬の耳にねんぶつ
4 えびでたいをつる
5 おににかなぼう
6 かえるの子はかえる
7 きつねとたぬき
8 くさいものにふたをする
9 けんえんのなか

1 頭かくしてしりかくさず
2 石の上にも三年
3 馬の耳にねんぶつ
4 えびでたいをつる
5 おににかなぼう
6 かえるの子はかえる
7 きつねとたぬき
8 くさいものにふたを
9

経過時間 1分 2秒 (練習時間 5分) **おわる**

(第7部数字・記号の場合)

画面に表示される数字を入力していきます。(ページごとに縦移動・横移動に切り替わります)

1ページ目が表示されます。緑の枠(セル)の数字を右隣の白の枠に入力します。ピンクのセルが入力場所です。Enterキーを押すと下のセルに移動します。

毎日パソコン入力コンクール 課題練習中 ユーザー名：毎パソコン太郎

第7部 数字・記号 小・中学生

B1 =

	A	B	C	D
1	54		45	
2	10		20	
3	83		-97	
4	-41		79	
5	29		81	
6	78		58	
7	35		16	
8	96		64	
9	67		13	
10	32		72	

経過時間 0分 2秒 正解数 0 不正解数 0

おわる 次へ

「D10」のセルでEnterキーを押すと、次へボタンの色が青色になります。その状態でEnterキーを押すと次のページに切り替わります。(マウスで次へボタンをクリックしても次のページに切り替わります。)

毎日パソコン入力コンクール 課題練習中 ユーザー名：毎パソコン太郎

第7部 数字・記号 小・中学生

D10 = 72

	A	B	C	D
1	54	54	45	45
2	10	10	20	20
3	83	83	-97	-97
4	-41	-41	79	79
5	29	29	81	81
6	78	78	58	58
7	35	35	16	16
8	96	96	64	64
9	67	67	13	13
10	32	32	72	72

経過時間 2分 37秒 正解数 42 不正解数 0

おわる 次へ

※ページが切り替わると、前のページに戻ることができません。

2 ページ目は、緑の枠（セル）の数字を下の白いセルに入力します。
Enter キーを押すと右のセルに移動します。

毎日パソコン入力コンクール 課題練習中 ユーザ名：毎パソコン

第 7 部 数字・記号 小・中学生

A2 =

	A	B	C	D
1	592.36	978	53	3.7
2				
3	918	8105.9	38095	0.042
4				
5	84	4.3	237	6.52
6				
7	1876	56.172	4263.5	7893
8				
9	382	8365	4831	3807
10				

経過時間 3 分 39 秒 正解数 42
不正解数 0 **おわる** 次へ

※訂正の方法は2つあります。

- ・カーソルキーで訂正するセルに移動し再入力
- ・表の上のテキストにマウスポインタをあわせて訂正

※第7部では、セルごとに採点を行い、1セルに対して誤入力があった場合のミスカウントを1とします。

⑩制限時間になると、採点結果画面に切り替わります。
 (おわるボタンをクリックしても採点結果画面になります。)

第1・2部は正解文字数・不正解文字数・特別点・得点・バックスペース回数・
 該当級位が表示されます。

第3・4部は入力文章・正解文字数・不正解文字数(誤字・余字・脱字) 特別点・
 得点・バックスペース回数・該当級位が表示されます。

第5・6部は入力文章・正解文字数・不正解文字数(誤字・余字・脱字・未変換)・特別点・得点・バックスペース回数・該当級位が表示されます。

第7部は正解文字数・不正解文字数・特別点・得点・バックスペース回数・該当級位が表示されます。

	A	B	C	D
1	54		45	
2	10		20	
3	82		-97	
4	-41	41	79	
5	26		81	
6	76		56	56
7	35		16	
8	96	95	64	
9	67		13	
10	32		72	

※採点画面のボタンの説明

練習の成果を見る ボタン…練習結果推移画面が表示されます。

もう一度練習する ボタン…練習開始画面が表示されます。

終了 ボタン…部門選択画面が表示されます。

※**もう一度練習する** ボタンでは、練習時間・開始位置の設定は保持されたままです。練習時間・位置を変更したい場合は**終了** ボタンを選択して下さい。

※**機能限定版**では、**練習の成果を見る** ボタンは表示されず、練習時間・位置も変更できません。

2. ユーザの登録・変更

※機能限定版では、この機能はありません。

ユーザの登録方法

① オープニング画面で**練習開始**をクリックします。



② ユーザ選択画面が表示されます。
新規ユーザ登録ボタンをクリックします。



- ③ ユーザ登録画面が表示されます。
名前、学年、クラス、出席番号を入力して、OK ボタンをクリックしてください。
(名前のみ必須入力です。)

※ 登録名に入力した名前が練習記録のファイル名になりますので、下記の文字は登録名に使用しないでください。

" = | ¥ ; : + * < > . , / スペース ? -

練習記録ファイルは、Score フォルダ^(注)で学年ごとのフォルダに分かれ
(学年未入力ユーザのフォルダは「Non」)、.scor 形式で作成されます。

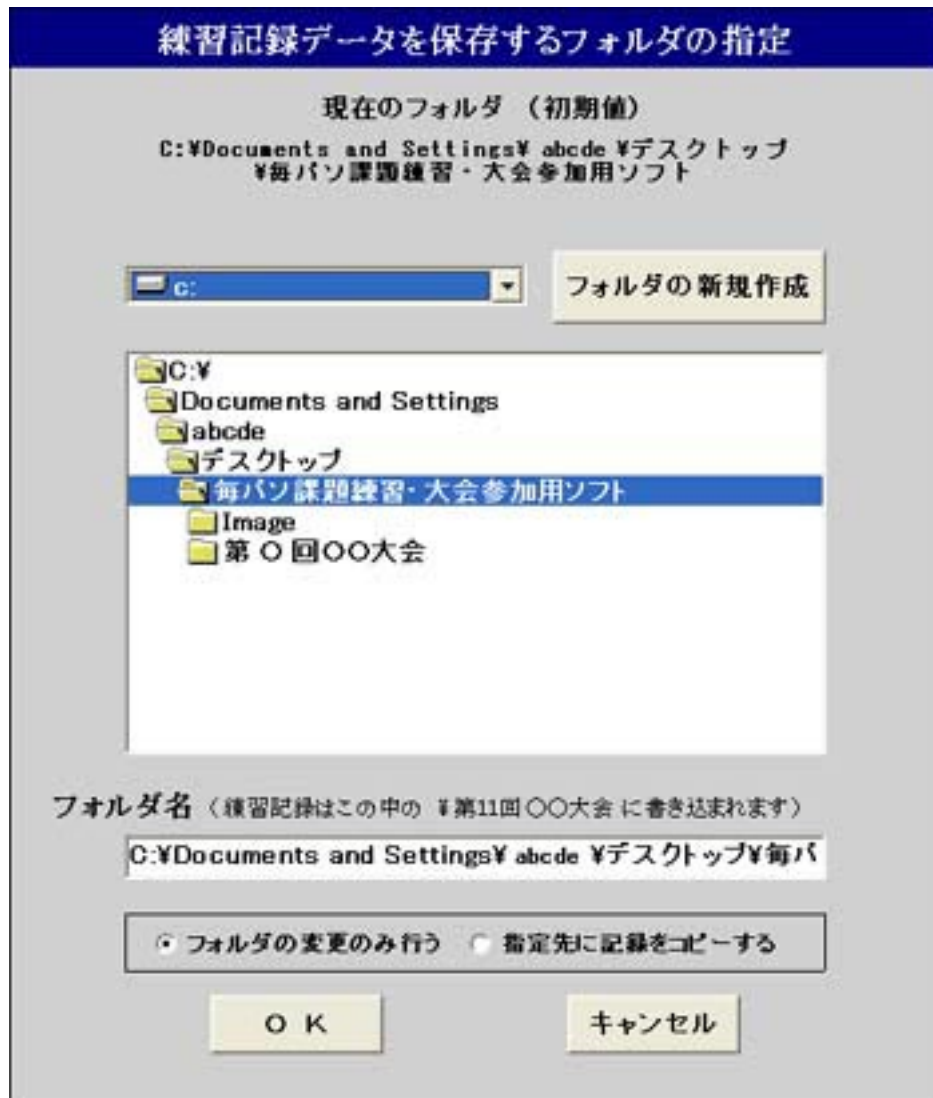
(注) Score フォルダの場所

「mp_con...exe」を解凍したフォルダ→大会名称フォルダ→Score フォルダ

②のユーザ選択画面では、異なる学年のユーザを同じリストに表示することはできません。少人数でご利用の場合は、学年を入力しない方が便利です。また
多人数でご利用の場合は、学年を入力することによりファイルが分散して保存
されますので、ユーザ選択画面のリスト表示にかかる時間が短くなります。

練習記録ファイルの場所は、ユーザ選択画面に表示されます。

記録を保存するフォルダの指定ボタンをクリックした場合、練習記録のデータを保存するフォルダの指定画面が表示されます。クリックするにはパスワードの入力が必要です。パスワードは「danadmin」です。



練習記録を保存する場所を指定してOKボタンをクリックします。

練習記録ファイルは.scor形式で作成されます。

作成される場所

選択したフォルダ→大会名称フォルダ

※練習記録を保存するフォルダを変更する場合、フォルダの変更のみを行うか、元にある練習記録ファイルも同時に移すかを指定してください。

ユーザの変更方法

- ① ユーザ選択画面で、登録内容を変更したいユーザを選択します。
登録内容の変更 ボタンをクリックします。

ユーザ選択

学年 未入力 クラス 未入力 リスト表示 昇順 降順

毎バソ太郎

新規ユーザ登録 登録内容の変更 ユーザの削除

登録を保存するフォルダの指定 パスワード

フォルダ設定の初期化

現在のフォルダ (初期値)
C:\Documents and Settings\abcde\Desktop
毎バソ課課長室・大会参加用ソフト

OK キャンセル

- ② 選択したユーザの登録情報が表示されます。変更後 **OK** ボタンをクリックします。

登録内容の変更

名前 (必須) 毎バソ太郎

学年 (※) クラス (任意) 全角入力

出席番号 (任意)

※ 学年の指定について

ユーザ選択リストでは、異なる学年の方を同時に表示することができません。

学年欄を入力しない方々は、同時に表示可能です。

ただし、学年未入力の方が多数になると、リスト表示に時間がかかります。

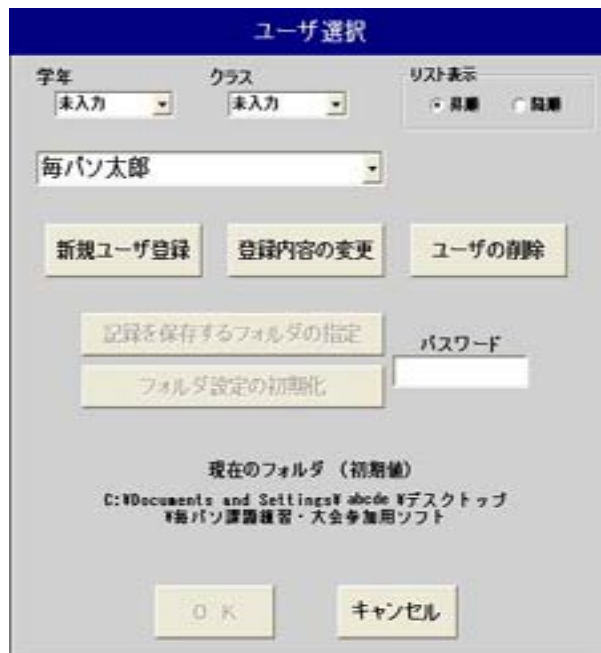
参加人数など状況に応じて、お使い分けをお勧めします。

OK キャンセル

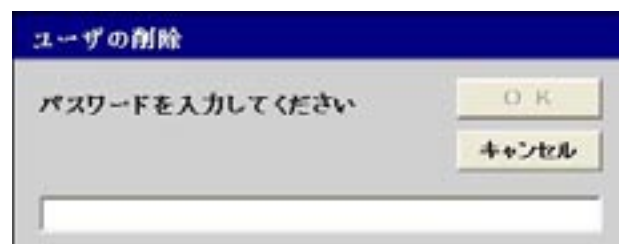
- ③ ユーザ選択画面が表示されます。

ユーザの削除方法

- ① ユーザ選択画面で、削除したいユーザを選択します。
ユーザの削除 ボタンをクリックします。



- ② パスワード入力画面が表示されます。パスワードは「danadmin」です。
パスワードを入力して **OK** ボタンをクリックします。



- ③ ユーザ削除確認メッセージが表示されます。
はい ボタンをクリックします。

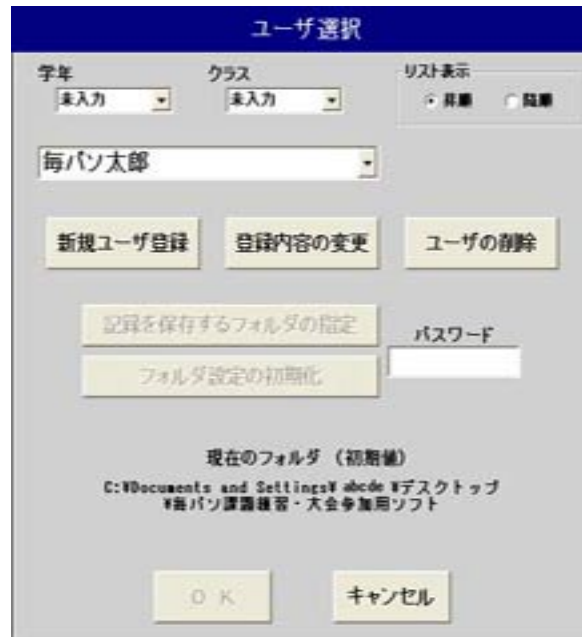


- ④ ユーザが削除され、ユーザ選択画面が表示されます。

3. 練習の成果の確認

※機能限定版では、この機能はありません。

①ユーザ選択画面でユーザを選択し、OKボタンをクリックします。



②部門選択画面で**練習の成果を見る**ボタンをクリックします。
(もしくは練習終了後の結果画面の**練習の成果を見る**ボタンをクリックします)



③ 選択されたユーザの練習結果推移画面が表示されます。



- ・ 部門チェックボタン
部門を切り替えます。
- ・ <<、>>ボタン
10回ごとに結果推移画面を切り替えます。
- ・ 一括表示ボタン
最初から最後まで結果推移を表示します。
- ・ 分割表示ボタン
10回ごとの結果推移画面を表示します。
- ・ 一覧表ボタン
結果の推移を表形式で表示します。
- ・ 印刷するボタン
グラフを印刷します。
- ・ この部門を練習するボタン
選択している部門が練習できます。
- ・ この部門を初期化するボタン
選択している部門を初期化します。
- ・ 元の画面に戻るボタン
部門選択画面を表示します。

- ④部門チェックボタンをクリックした場合
 選択した部門の練習結果推移を表示します。



- ⑤<<<、>>>ボタンをクリックした場合
 表示している回数より前の10回分のグラフを表示します。
 (>>>ボタンは表示している回数より後の10回分のグラフを表示します。)



- ⑥一括表示ボタンをクリックした場合
 選択している部門の最初の回数から最後の回数までのグラフを表示します。
 (グラフ下に表示してある回数の数字は自動的に抽出されます)



- ⑦分割表示ボタンをクリックした場合 (グラフが一括表示の場合)
 選択している部門の最後の回数から10回分のグラフを表示します。



- ⑧ 一覧表ボタンをクリックした場合
 選択している部門の練習結果を一覧表で表示します。

毎日パソコン入力コンクール 練習の成果 2007年02月18日 14:29

毎バス太郎さんのこれまでの結果推移

第1部(基礎) 第1部(応用) 第2部 第3部 第4部
 第5部(小学生) 第5部(中学生) 第6部 第7部

回	得点	特得点	正解数	不正解数	入力文字数	ペース(1/4)数	合計
1	225	0	232	7	259	0	3/29
2	237	39	250	1	251	0	4/29
3	235	0	245	10	255	0	4/29
4	240	0	241	7	254	0	3/29
5	254	0	260	4	264	0	2/29
6	224	0	232	8	238	0	3/29
7	235	0	240	5	245	0	3/29
8	240	13	250	3	253	0	3/29
9	222	0	232	10	242	0	3/29
10	199	0	210	11	221	0	3/29

印刷する グラフ表示へ

- 次頁ボタン…次の10回分の一覧を表示します。
 前頁ボタン…前の10回分の一覧を表示します。
 印刷するボタン…表示されている10回分の一覧を印刷します。
 グラフ表示へボタン…練習の推移をグラフ形式で表示します。

- ⑨ この部門を練習するボタンを押した場合
 選択している部門の部門確認画面を表示します。

ユーザ名：毎バス太郎

毎日パソコン入力コンクール 課題練習

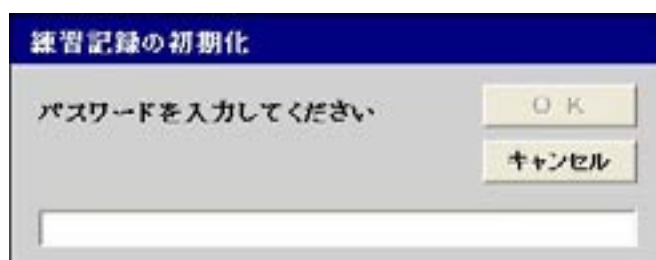
あなたの選んだ問題は...

第1部
 ホームポジション 基礎
 F・J・G・H・D・K・S・L・A

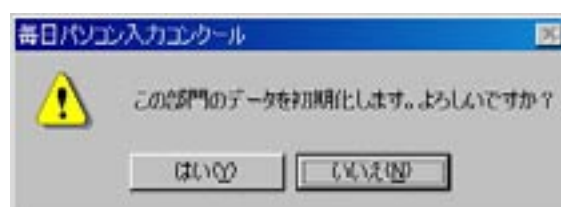
練習時間： 1分(標準)
開始位置：1行目

よろしいですか？

- ⑩この部門を初期化するボタンをクリックした場合
パスワード入力画面が表示されます。



パスワードは「danadmin」です。
パスワードを入力してOKボタンをクリックすると、初期化確認メッセージが表示されます。



はいボタンをクリックすると練習結果が初期化されます。



- ⑪元の画面に戻るボタンを押した場合
部門選択画面が表示されます。

毎日パソコン入力コンクール 課題練習

ユーザー名：毎パン太郎

問題を選んでください

第1部 >> ホームポジション 80 ホームポジション 80

第2部 >> ローマ字

第3部 >> 英文A

第4部 >> 英文B

第5部 >> 和文A 小学生低・中学年 和文A 小学生高学年 和文A 中学生

第6部 >> 和文B 高校生 和文B 一般 和文B シニア

第7部 >> 数字・記号 小・中学生 数字・記号 高校・一般

練習の成果を見る

毎パンホームページへ 課題の表示 第1部 >> 基礎学力向上へ 初期画面に戻る ソフトを終了する

※ インターネット接続が必要です